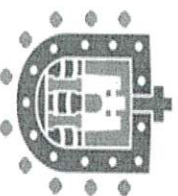




VERACRUZ
GOBIERNO
DEL ESTADO



SEFIPLAN
Secretaría de Finanzas
y Planeación



ME LLENA DE ORGULLO

GOBIERNO DEL ESTADO DE VERACRUZ DE IGNACIO DE LA LLAVE

INSTITUTO TECNOLÓGICO SUPERIOR DE JESÚS CARRANZA

Primer Informe Trimestral del Gasto Público 2019

LEY DE DISCIPLINA FINANCIERA



Concepto (c)	2019	31 de diciembre de 2018	Concepto (c)	2019	31 de diciembre de 2018
ACTIVO			PASIVO		
Activo Circulante			Activo Circulante		
a. Efectivo y Equivalentes (a=a1+a2+a3+a4+a5+a6+a7)	2,447,931	335,210	a. Cuentas por Pagar a Corto Plazo (a=a1+a2+a3+a4+a5+a6+a7+a8+a9)	18,343,075	15,841,571
a1) Efectivo	2,447,931	335,210	a1) Servicios Personales por Pagar a Corto Plazo	6,261,866	5,338,288
a2) Bancos/Tesorería	0	0	a2) Proveedores por Pagar a Corto Plazo	377,177	14,520
a3) Bancos/Dependencias y Otros	0	0	a3) Contratistas por Obras Públicas por Pagar a Corto Plazo	0	0
a4) Inversiones Temporales (Hasta 3 meses)	0	0	a4) Participaciones y Aportaciones por Pagar a Corto Plazo	0	0
a5) Fondos con Afectación Específica	0	0	a5) Transferencias Otorgadas por Pagar a Corto Plazo	0	0
a6) Depósitos de Fondos de Terceros en Garantía y/o Administración	0	0	a6) Intereses, Comisiones y Otros Gastos de la Deuda Pública por Pagar a Corto Plazo	0	0
a7) Otros Efectivos y Equivalentes	0	0	a7) Retenciones y Contribuciones por Pagar a Corto Plazo	11,704,030	10,488,761
b. Derechos a Recibir Efectivo o Equivalentes (b=b1+b2+b3+b4+b5+b6+b7)	18,322,011	18,039,741	a8) Devoluciones de la Ley de Ingresos por Pagar a Corto Plazo	0	0
b1) Inversiones Financieras de Corto Plazo	0	0	a9) Otras Cuentas por Pagar a Corto Plazo	2	2
b2) Cuentas por Cobrar a Corto Plazo	16,440,543	16,049,747	b. Documentos por Pagar a Corto Plazo (b=b1+b2+b3)	0	0
b3) Deudores Diversos por Cobrar a Corto Plazo	1,205,114	1,328,083	b1) Documentos Comerciales por Pagar a Corto Plazo	0	0
b4) Ingresos por Recuperar a Corto Plazo	676,354	661,911	b2) Documentos con Contratistas por Obras Públicas por Pagar a Corto Plazo	0	0
b5) Deudores por Anticipos de la Tesorería a Corto Plazo	0	0	b3) Otros Documentos por Pagar a Corto Plazo	0	0
b6) Prestamos Otorgados a Corto Plazo	0	0	c. Porción a Corto Plazo de la Deuda Pública (c=c1+c2)	0	0
b7) Otros Derechos a Recibir Efectivo o Equivalentes a Corto Plazo	0	0	c1) Porción a Corto Plazo de la Deuda Pública	0	0
c. Derechos a Recibir Bienes o Servicios (c=c1+c2+c3+c4+c5)	0	0	c2) Porción a Corto Plazo de Arrendamiento Financiero	0	0
c1) Anticipo a Proveedores por Adquisición de Bienes y Prestación de Servicios a Corto Plazo	0	0	d. Títulos y Valores a Corto Plazo	0	0
c2) Anticipo a Proveedores por Adquisición de Bienes Inmuebles y Muebles a Corto Plazo	0	0	e. Pasivos Diferidos a Corto Plazo (e=e1+e2+e3)	0	0
c3) Anticipo a Proveedores por Adquisición de Bienes Intangibles a Corto Plazo	0	0	e1) Ingresos Cobrados por Adelantado a Corto Plazo	0	0
c4) Anticipo a Contratistas por Obras Públicas a Corto Plazo	0	0	e2) Intereses Cobrados por Adelantado a Corto Plazo	0	0
c5) Otros Derechos a Recibir Bienes o Servicios a Corto Plazo	0	0	e3) Otros Pasivos Diferidos a Corto Plazo	0	0
d. Inventarios (d=d1+d2+d3+d4+d5)	0	0	f. Fondos y Bienes de Terceros en Garantía y/o Administración a Corto Plazo (f=f1+f2+f3+f4+f5+f6)	0	0
d1) Inventario de Mercancías para Venta	0	0	f1) Fondos en Garantía a Corto Plazo	0	0
d2) Inventario de Mercancías Terminadas	0	0	f2) Fondos en Administración a Corto Plazo	0	0
d3) Inventario de Mercancías en Proceso de Elaboración	0	0	f3) Fondos Contingentes a Corto Plazo	0	0
d4) Inventario de Materias Primas, Materiales y Suministros para Producción	0	0	f4) Fondos de Fideicomisos, Mandatos y Contratos Análogos a Corto Plazo	0	0
d5) Bienes en Tránsito	0	0	f5) Otros Fondos de Terceros en Garantía y/o Administración a Corto Plazo	0	0
e. Almacenes	0	0	f6) Valores y Bienes en Garantía a Corto Plazo	0	0
f. Estimación por Pérdida o Deterioro de Activos Circulantes (f=f1+f2)	0	0	g. Provisiones a Corto Plazo (g=g1+g2+g3)	0	0
f1) Estimación para Cuentas Incobrables por Derechos a Recibir Efectivo o Equivalentes	0	0	g1) Provisión para Demandas y Juicios a Corto Plazo	0	0
f2) Estimación por Deterioro de Inventarios	0	0	g2) Provisión para Contingencias a Corto Plazo	0	0
g. Otros Activos Circulantes (g=g1+g2+g3+g4)	0	0	g3) Otras Provisiones a Corto Plazo	0	0
g1) Valores en Garantía	0	0	h. Otros Pasivos a Corto Plazo (h=h1+h2+h3)	828,990	477,498
g2) Bienes en Garantía (excluye depósitos de fondos)	0	0	h1) Ingresos por Clasificar	0	0
g3) Bienes Derivados de Embargos, Decomisos, Asecuramientos y Dación en Pago	0	0	h2) Recaudación por Participar	828,990	477,498
g4) Adquisición con Fondos de Terceros	0	0	h3) Otros Pasivos Circulantes	0	0
IA. Total de Activos Circulantes (IA = a + b + c + d + e + f + g)	20,769,942	18,374,951	IIA. Total de Pasivos Circulantes (IIA = a + b + c + d + e + f + g + h)	19,172,065	16,319,069

Activo No Circulante		Pasivo No Circulante	
a. Inversiones Financieras a Largo Plazo	0	a. Cuentas por Pagar a Largo Plazo	0
b. Derechos a Recibir Efectivo o Equivalentes a Largo Plazo	0	b. Documentos por Pagar a Largo Plazo	0
c. Bienes Inmuebles, Infraestructura y Construcciones en Proceso	3,508,821	c. Deuda Pública a Largo Plazo	0
d. Bienes Muebles	7,264,686	d. Pasivos Diferidos a Largo Plazo	0
e. Activos Intangibles	128,998	e. Fondos y Bienes de Terceros en Garantía y/o en Administración a Largo Plazo	0
f. Depreciación, Deterioro y Amortización Acumulada de Bienes	-4,446,203	f. Provisiones a Largo Plazo	0
g. Activos Diferidos	0	II.B. Total de Pasivos No Circulantes (IIb = a + b + c + d + e + f)	0
h. Estimación por Pérdida o Deterioro de Activos no Circulantes	0	II. Total del Pasivo (II = IIIA + IIIB)	19,172,065
i. Otros Activos no Circulantes	0	HACIENDA PÚBLICA/PATRIMONIO	16,319,069
IB. Total de Activos No Circulantes (IB = a + b + c + d + e + f + g + h + i)	6,456,302	III.A. Hacienda Pública/Patrimonio Contribuido (IIIA = a + b + c)	17,910
I. Total del Activo (I = IA + IB)	27,226,244	a. Aportaciones	0
		b. Donaciones de Capital	17,910
		c. Actualización de la Hacienda Pública/Patrimonio	0
		III.B. Hacienda Pública/Patrimonio Generado (IIIB = a + b + c + d + e)	8,036,269
		a. Resultados del Ejercicio (Ahorro/ Desahorro)	1,474,732
		b. Resultados de Ejercicios Anteriores	6,361,604
		c. Revalúos	121,224
		d. Reservas	0
		e. Rectificaciones de Resultados de Ejercicios Anteriores	78,709
		III.C. Exceso o Insuficiencia en la Actualización de la Hacienda Pública/Patrimonio (IIIC=a+b)	0
		a. Resultado por Posición Monetaria	0
		b. Resultado por Tenencia de Activos no Monetarios	0
		III. Total Hacienda Pública/Patrimonio (III = IIIA + IIIB + IIIC)	8,054,179
		IV. Total del Pasivo y Hacienda Pública/Patrimonio (IV = II + III)	27,226,244
			29,174,591

ELABORÓ

LAE. LUIS RAMIN ANTONIO MARTINEZ
JEFE DE LA OFNA. REC. FINANCIEROS

VERIFICÓ

MAYGE. MARIA LUISA ROSALDO IZQUIERDO
SUBDIRECCION ADMINISTRATIVA

AUTORIZÓ

MIGUEL HERNANDEZ LINARES
DIRECCION GENERAL



Del 1 de enero al 31 de marzo de 2019

(PESOS)

Denominación de la Deuda Pública y Otros Pasivos (c)	Saldo al 31 de diciembre de 2018	Disposiciones del Periodo (e) Ene-Mar 2019	Amortizaciones del Periodo (f)	Revaluaciones, Reclasificaciones y Otros Ajustes (g)	Saldo Final del Periodo Enero-Marzo 2019	Pago de Intereses del Periodo (i)	Pago de Comisiones y demás costos asociados durante el Periodo (j)
1. Deuda Pública (1=A+B)							
A. Corto Plazo (A=a1+a2+a3)	0	0	0	0	0	0	0
a1) Instituciones de Crédito	0	0	0	0	0	0	0
a2) Títulos y Valores	0	0	0	0	0	0	0
a3) Arrendamientos Financieros	0	0	0	0	0	0	0
B. Largo Plazo (B=b1+b2+b3)	0	0	0	0	0	0	0
b1) Instituciones de Crédito	0	0	0	0	0	0	0
b2) Títulos y Valores	0	0	0	0	0	0	0
b3) Arrendamientos Financieros	0	0	0	0	0	0	0
2. Otros Pasivos	16,319,069	2,852,996	0	0	19,172,065	0	0
3. Total de la Deuda Pública y Otros Pasivos	16,319,069	2,852,996	0	0	19,172,065	0	0
4. Deuda Contingente 1 (Informativo)	0	0	0	0	0	0	0
A. Deuda Contingente 1	0	0	0	0	0	0	0
B. Deuda Contingente 2	0	0	0	0	0	0	0
C. Deuda Contingente XX	0	0	0	0	0	0	0
5. Valor de Instrumentos Bono	0	0	0	0	0	0	0
A. Instrumento Bono Cupón Cero 1	0	0	0	0	0	0	0
B. Instrumento Bono Cupón Cero 2	0	0	0	0	0	0	0
C. Instrumento Bono Cupón Cero XX	0	0	0	0	0	0	0

Obligaciones a Corto Plazo (k)	Monto Contratado (l)	Plazo Pactado (m)	Tasa de Interés (n)	Comisiones y Costos Relacionados (o)	Tasa Efectiva (p)
6. Obligaciones a Corto Plazo (Informativo)					
A. Crédito 1	0	0	0	0	0
B. Crédito 2	0	0	0	0	0
C. Crédito XX	0	0	0	0	0

ELABORÓ

VERIFICÓ

AUTORIZÓ

LAE. LUIS RAMÓN ANTONIO MARTÍNEZ
JEFE DE LA OFINA - REC. FINANCIEROS

MAYE. MARÍA LUISA ROSALDO IZQUIERDO
SUBDIRECCION ADMINISTRATIVA


M. T. MIGUEL HERNÁNDEZ LINARES
DIRECCION GENERAL





INSTITUTO TECNOLÓGICO SUPERIOR
DE JESÚS CARRANZA
DIRECCIÓN GENERAL

Denominación de las Obligaciones Diferentes de Financiamiento (c)	Fecha del Contrato (d)	Fecha de inicio de operación del proyecto (e)	Fecha de vencimiento (f)	Monto de la inversión pactado (g)	Plazo pactado (h)	Monto promedio mensual del pago de la contraprestación (i)	Monto promedio mensual del pago de la contraprestación correspondiente al pago de inversión (j)	Monto pagado de la inversión al XX de XXXX de 20XX (k)	Monto pagado de la inversión actualizado al XX de XXXX de 20XX (l)	Saldo pendiente por pagar de la inversión al XX de XXXX de 20XX (m = g - l)
A. Asociaciones Publico Privadas (APP's) (A=a+b+c+d)										
a) APP 1				0				0	0	0
b) APP 2				0				0	0	0
c) APP 3				0				0	0	0
d) APP XX				0				0	0	0
B. Otros Instrumentos (B=a+b+c+d)										
a) Otro Instrumento 1				0				0	0	0
b) Otro Instrumento 2				0				0	0	0
c) Otro Instrumento 3				0				0	0	0
d) Otro Instrumento XX				0				0	0	0
C. Total de Obligaciones Diferentes de Financiamiento (C=A+B)										
				0				0	0	0

Este Organismo no cuenta con información referente al Informe Analítico de Obligaciones Diferentes de Financiamientos por lo tanto se presenta sin datos

ELABORÓ

LAE. LUIS RAMIRÍN ANTONINO MARTÍNEZ
JEFE DE LA OFINA-REC. FINANCIEROS

VERIFICÓ

MAYGE. MARÍA LUISA ROSALDO IZQUIERDO
SUBDIRECCIÓN ADMINISTRATIVA

AUTORIZÓ

M. T. I. MIGUEL HERNÁNDEZ LINARES
DIRECCIÓN GENERAL



7.4

INSTITUTO TECNOLÓGICO SUPERIOR DE JESÚS CARRANZA
 Balance Presupuestario - LDF
 Del 1 de enero al 31 de marzo de 2019
 (PESOS)

Concepto (c)	Estimado/ Aprobado (d)	Devengado	Recaudado/ Pagado
A. Ingresos Totales (A = A1+A2+A3)	22,566,748	17,644,617	6,075,350
A1. Ingresos de Libre Disposición	22,566,748	17,644,617	6,075,350
A2. Transferencias Federales Etiquetadas	0	0	0
A3. Financiamiento Neto	0	0	0
B. Egresos Presupuestarios1 (B = B1+B2)	22,566,748	17,644,617	5,835,542
B1. Gasto No Etiquetado (sin incluir Amortización de la Deuda Pública)	22,566,748	17,644,617	5,835,542
B2. Gasto Etiquetado (sin incluir Amortización de la Deuda Pública)	0	0	0
C. Remanentes del Ejercicio Anterior (C = C1 + C2)	0	0	0
C1. Remanentes de Ingresos de Libre Disposición aplicados en el periodo	0	0	0
C2. Remanentes de Transferencias Federales Etiquetadas aplicados en el periodo	0	0	0
I. Balance Presupuestario (I = A - B + C)	0	0	239,808
II. Balance Presupuestario sin Financiamiento Neto (II = I - A3)	0	0	239,808
III. Balance Presupuestario sin Financiamiento Neto y sin Remanentes del Ejercicio Anterior (III= II - C)	0	0	239,808
Concepto	Aprobado	Devengado	Pagado
E. Intereses, Comisiones y Gastos de la Deuda (E = E1+E2)	0	0	0
E1. Intereses, Comisiones y Gastos de la Deuda con Gasto No Etiquetado	0	0	0
E2. Intereses, Comisiones y Gastos de la Deuda con Gasto Etiquetado	0	0	0
IV. Balance Primario (IV = III + E)	0	0	239,808

Concepto	Estimado/ Aprobado	Devengado	Recaudado/ Pagado
F. Financiamiento (F = F1 + F2)			
F1. Financiamiento con Fuente de Pago de Ingresos de Libre Disposición	0	0	0
F2. Financiamiento con Fuente de Pago de Transferencias Federales Etiquetadas	0	0	0
G. Amortización de la Deuda (G = G1 + G2)			
G1. Amortización de la Deuda Pública con Gasto No Etiquetado	0	0	0
G2. Amortización de la Deuda Pública con Gasto Etiquetado	0	0	0
A3. Financiamiento Neto (A3 = F - G)	0	0	0

Concepto	Estimado/ Aprobado	Devengado	Recaudado/ Pagado
A1. Ingresos de Libre Disposición	22,566,748	17,644,617	6,075,350
A3.1 Financiamiento Neto con Fuente de Pago de Ingresos de Libre Disposición (A3.1 = F1 - G1)	0	0	0
F1. Financiamiento con Fuente de Pago de Ingresos de Libre Disposición	0	0	0
G1. Amortización de la Deuda Pública con Gasto No Etiquetado	0	0	0
B1. Gasto No Etiquetado (sin incluir Amortización de la Deuda Pública)	22,566,748	17,644,617	5,835,542
C1. Remanentes de Ingresos de Libre Disposición aplicados en el periodo	0	0	0
V. Balance Presupuestario de Recursos Disponibles (V = A1 + A3.1 - B1 + C1)	0	0	239,808
VI. Balance Presupuestario de Recursos Disponibles sin Financiamiento Neto (VI = V - A3.1)	0	0	239,808

Concepto	Estimado/ Aprobado	Devengado	Recaudado/ Pagado
A2. Transferencias Federales Etiquetadas	0	0	0
A3.2 Financiamiento Neto con Fuente de Pago de Transferencias Federales Etiquetadas (A3.2 = F2 - G2)	0	0	0
F2. Financiamiento con Fuente de Pago de Transferencias Federales Etiquetadas	0	0	0
G2. Amortización de la Deuda Pública con Gasto Etiquetado	0	0	0
B2. Gasto Etiquetado (sin incluir Amortización de la Deuda Pública)	0	0	0
C2. Remanentes de Transferencias Federales Etiquetadas aplicados en el periodo	0	0	0
VII. Balance Presupuestario de Recursos Etiquetados (VII = A2 + A3.2 - B2 + C2)	0	0	0
VIII. Balance Presupuestario de Recursos Etiquetados sin Financiamiento Neto (VIII = VII-A3.2).	0	0	0

ELABORÓ
 LAE. LUIS RAMÍN ANTONIO MARTÍNEZ
 JEFE DE LA OFNA. REC. FINANCIEROS

VERIFICÓ
 MAYGE. MARIA LUISA ROSALDO
 IZQUIERDO

AUTORIZÓ
 M. T. I. MIGUEL HERNÁNDEZ LINARES
 DIRECCION GENERAL



INSTITUTO TECNOLÓGICO SUPERIOR
 DE JESÚS CARANZA
 DIRECCION GENERAL

INSTITUTO TECNOLÓGICO SUPERIOR DE JESÚS CARRANZA
Estado Analítico de Ingresos Detallado - LDF
Del 1 de enero al 31 de marzo de 2019
(PESOS)

Concepto (c)	Ingreso					Diferencia (e)
	Estimado (d)	Ampliaciones/ (Reducciones)	Modificado	Devengado	Recaudado	
Ingresos de Libre Disposición						
A. Impuestos	0	0	0	0	0	0
B. Cuotas y Aportaciones de Seguridad Social	0	0	0	0	0	0
C. Contribuciones de Mejoras	0	0	0	0	0	0
D. Derechos	0	0	0	0	0	0
E. Productos	0	0	0	0	0	0
F. Aprovechamientos	0	0	0	0	0	0
G. Ingresos por Ventas de Bienes y Prestación de Servicios	7,175,086	0	7,175,086	0	0	-7,175,086
H. Participaciones	0	0	0	0	0	0
(H=h1+h2+h3+h4+h5+h6+h7+h8+h9+h10+h11)	0	0	0	0	0	0
h1) Fondo General de Participaciones	0	0	0	0	0	0
h2) Fondo de Fomento Municipal	0	0	0	0	0	0
h3) Fondo de Fiscalización y Recaudación	0	0	0	0	0	0
h4) Fondo de Compensación	0	0	0	0	0	0
h5) Fondo de Extracción de Hidrocarburos	0	0	0	0	0	0
h6) Impuesto Especial Sobre Producción y Servicios	0	0	0	0	0	0
h7) 0.136% de la Recaudación Federal Participable	0	0	0	0	0	0
h8) 3.17% Sobre Extracción de Petróleo	0	0	0	0	0	0
h9) Gasolinas y Diésel	0	0	0	0	0	0
h10) Fondo del Impuesto Sobre la Renta	0	0	0	0	0	0
h11) Fondo de Estabilización de los Ingresos de las Entidades Federativas	0	0	0	0	0	0
I. Incentivos Derivados de la Colaboración Fiscal	0	0	0	0	0	0
(I=i1+i2+i3+i4+i5)	0	0	0	0	0	0
i1) Tenencia o Uso de Vehículos	0	0	0	0	0	0
i2) Fondo de Compensación ISAN	0	0	0	0	0	0
i3) Impuesto Sobre Automóviles Nuevos	0	0	0	0	0	0
i4) Fondo de Compensación de Repecos- Intermedios	0	0	0	0	0	0
i5) Otros Incentivos Económicos	0	0	0	0	0	0
J. Transferencias y Asignaciones	15,391,662	3,859,800	19,251,462	7,550,082	7,550,082	-7,841,580
K. Convenios	0	0	0	0	0	0
K1) Otros Convenios y Subsidios	0	0	0	0	0	0

L. Otros Ingresos de Libre Disposición (L=I1+I2)	0	0	0	0	0	0	0	0
I1) Participaciones en Ingresos Locales	0	0	0	0	0	0	0	0
I2) Otros Ingresos de Libre Disposición	0	0	0	0	0	0	0	0
I. Total de Ingresos de Libre Disposición (I=A+B+C+D+E+FF+G+H+I+J+K+L)	22,566,748	3,859,800	26,426,548	7,550,082	7,550,082	-15,016,666	0	0
Ingresos Excedentes de Ingresos de Libre Disposición						-15,016,666		
Transferencias Federales Etiquetadas								
A. Aportaciones (A=a1+a2+a3+a4+a5+a6+a7+a8)	0	0	0	0	0	0	0	0
a1) Fondo de Aportaciones para la Nómina Educativa y Gasto Operativo	0	0	0	0	0	0	0	0
a2) Fondo de Aportaciones para los Servicios de Salud	0	0	0	0	0	0	0	0
a3) Fondo de Aportaciones para la Infraestructura Social	0	0	0	0	0	0	0	0
a4) Fondo de Aportaciones para el Fortalecimiento de los Municipios y de las Demarcaciones Territoriales del Distrito Federal	0	0	0	0	0	0	0	0
a5) Fondo de Aportaciones Múltiples	0	0	0	0	0	0	0	0
a6) Fondo de Aportaciones para la Educación Tecnológica y de Adultos	0	0	0	0	0	0	0	0
a7) Fondo de Aportaciones para la Seguridad Pública de los Estados y del Distrito Federal	0	0	0	0	0	0	0	0
a8) Fondo de Aportaciones para el Fortalecimiento de las Entidades Federativas	0	0	0	0	0	0	0	0
B. Convenios (B=b1+b2+b3+b4)	0	0	0	0	0	0	0	0
b1) Convenios de Protección Social en Salud	0	0	0	0	0	0	0	0
b2) Convenios de Descentralización	0	0	0	0	0	0	0	0
b3) Convenios de Reasignación	0	0	0	0	0	0	0	0
b4) Otros Convenios y Subsidios	0	0	0	0	0	0	0	0
C. Fondos Distintos de Aportaciones (C=c1+c2)	0	0	0	0	0	0	0	0
c1) Fondo para Entidades Federativas y Municipios Productores de Hidrocarburos	0	0	0	0	0	0	0	0
c2) Fondo Minero	0	0	0	0	0	0	0	0
D. Transferencias, Asignaciones, Subsidios y Subvenciones, Pensiones y Jubilaciones	0	0	0	0	0	0	0	0
E. Otras Transferencias Federales Etiquetadas	0	0	0	0	0	0	0	0
II. Total de Transferencias Federales Etiquetadas (II = A + B + C + D + E)	0	0	0	0	0	0	0	0

III. Ingresos Derivados de Financiamientos (III = A)								
A. Ingresos Derivados de Financiamientos	0	0	0	0	0	0	0	0
IV. Total de Ingresos (IV = I + II + III)	22,566,748	3,859,800	26,426,548	7,550,082	7,550,082	-15,016,666		
Datos Informativos								
1. Ingresos Derivados de Financiamientos con Fuente de Pago de Ingresos de Libre Disposición	0	0	0	0	0	0	0	0
2. Ingresos Derivados de Financiamientos con Fuente de Pago de Transferencias Federales Etiquetadas	0	0	0	0	0	0	0	0
3. Ingresos Derivados de Financiamientos (3 = 1 + 2)	0	0	0	0	0	0	0	0

ELABORÓ

LAE. LUIS RAMÍRIN ANTONIO MARTINEZ
JEFE DE LA OFINA. REC. FINANCIEROS

VERIFICÓ

MAYGE. MARIA LUISA ROSALDO
IZQUIERDO

AUTORIZÓ

M. T. I. MIGUEL HERNÁNDEZ LINARES
DIRECCION GENERAL



ESTADOS UNIDOS MEXICANOS
INSTITUTO TECNOLÓGICO SUPERIOR
DE JESÚS CÁRDENAS
DIRECCION GENERAL

INSTITUTO TECNOLÓGICO SUPERIOR DE JESÚS CARRANZA
Estado Analítico del Ejercicio del Presupuesto de Egresos Detallado - LDF
Clasificación por Objeto del Gasto (Capítulo y Concepto)
Del 1 de enero al 31 de marzo de 2019
(PESOS)

Concepto (c)	Egresos					Subejercicio (e)
	Aprobado (d)	Ampliaciones/Reducciones)	Modificado	Devengado	Pagado	
1. Gasto No Etiquetado (I=A+B+C+D+E+F+G+H+I)	22,566,748	3,859,800	26,426,548	17,644,617	5,835,541	8,781,931
A. Gastos Personales (A=a1+a2+a3+a4+a5+a6+a7)	14,181,177	2,146,408	16,327,585	16,327,585	4,791,718	0
a1) Remuneraciones al Personal de Carácter Permanente	8,597,762	839,523	9,437,285	9,437,285	3,213,089	0
a2) Remuneraciones al Personal de Carácter Transitorio	1,011,085	20,600	1,031,685	1,031,685	46,725	0
a3) Remuneraciones Adicionales y Especiales	465,000	716,259	1,181,259	1,181,259	716,259	0
a4) Seguridad Social	3,700,000	311,046	4,011,046	4,011,046	478,530	0
a5) Otras Prestaciones Sociales y Económicas	397,330	223,386	620,716	620,716	293,861	0
a6) Provisiones	0	0	0	0	0	0
a7) Pago de Estímulos a Servidores Públicos	10,000	35,594	45,594	45,594	43,254	0
B. Materiales y Suministros (B=b1+b2+b3+b4+b5+b6+b7+b8+b9)	3,350,446	699,102	4,049,548	313,552	278,007	3,735,996
b1) Materiales de Administración, Emisión de Documentos y Artículos Oficiales	1,105,400	131,035	1,236,435	41,145	41,145	1,195,290
b2) Alimentos y Utensilios	202,000	276,232	478,232	23,712	22,359	454,520
b3) Materias Primas y Materiales de Producción y Comercialización	0	0	0	0	0	0
b4) Materiales y Artículos de Construcción y de Reparación	655,000	11,449	666,449	25,449	25,449	641,000
b5) Productos Químicos, Farmacéuticos y de Laboratorio	45,000	8,363	53,363	8,363	8,363	45,000
b6) Combustibles, Lubrificantes y Aditivos	773,784	201,129	974,913	141,305	110,564	833,608
b7) Vestuario, Blancos, Prendas de Protección y Artículos Deportivos	226,000	12,455	238,455	12,595	12,594	225,860
b8) Materiales y Suministros Para Seguridad	0	0	0	0	0	0
b9) Herramientas, Refacciones y Accesorios Menores	343,262	58,439	401,701	60,983	57,533	340,718
C. Servicios Generales (C=c1+c2+c3+c4+c5+c6+c7+c8+c9)	3,792,776	1,014,290	4,807,066	1,003,480	765,816	3,803,586
c1) Servicios Básicos	357,436	-14,571	342,865	22,211	22,211	320,654
c2) Servicios de Arrendamiento	212,500	16,362	228,862	10,682	10,682	218,180
c3) Servicios Profesionales, Científicos, Técnicos y Otros Servicios	480,000	198,591	678,591	105,652	55,412	577,939
c4) Servicios Financieros, Bancarios y Comerciales	60,000	-33,745	26,255	2,505	2,505	23,750
c5) Servicios de Instalación, Reparación, Mantenimiento y Conservación	425,000	123,681	548,681	120,849	120,849	427,832
c6) Servicios de Comunicación Social y Publicidad	345,000	292,585	637,585	328,057	328,057	309,528
c7) Servicios de Traslado y Viáticos	1,155,000	495,405	1,650,405	275,520	223,780	1,374,885
c8) Servicios Oficiales	167,840	2,320	170,160	2,320	2,320	167,840
c9) Otros Servicios Generales	590,000	-66,338	523,662	135,684	0	387,978
D. Transferencias, Asignaciones, Subsidios y Otras Ayudas (D=d1+d2+d3+d4+d5+d6+d7+d8+d9)	0	0	0	0	0	0
dd1) Transferencias Internas y Asignaciones al Sector Público	0	0	0	0	0	0
dd2) Transferencias al Resto del Sector Público	0	0	0	0	0	0
dd3) Subsidios y Subvenciones	0	0	0	0	0	0
dd4) Ayudas Sociales	0	0	0	0	0	0

d5) Pensiones y Jubilaciones	0	0	0	0	0	0	0	0	0
d6) Transferencias a Fidelcomisos, Mandatos y Otros Análogos	0	0	0	0	0	0	0	0	0
d7) Transferencias a la Seguridad Social	0	0	0	0	0	0	0	0	0
d8) Donativos	0	0	0	0	0	0	0	0	0
d9) Transferencias al Exterior	0	0	0	0	0	0	0	0	0
E. Bienes Muebles, Inmuebles e Intangibles (E=e1+e2+e3+e4+e5+e6+e7+e8+e9)	1,242,349	0	1,242,349	0	0	0	0	1,242,349	0
e1) Mobiliario y Equipo de Administración	455,377	0	455,377	0	0	0	0	455,377	0
e2) Mobiliario y Equipo Educativo y Recreativo	336,972	0	336,972	0	0	0	0	336,972	0
e3) Equipo e Instrumental Médico y de Laboratorio	0	0	0	0	0	0	0	0	0
e4) Vehículos y Equipo de Transporte	0	0	0	0	0	0	0	0	0
e5) Equipo de Defensa y Seguridad	0	0	0	0	0	0	0	0	0
e6) Maquinaria, Otros Equipos y Herramientas	450,000	0	450,000	0	0	0	0	450,000	0
e7) Activos Biológicos	0	0	0	0	0	0	0	0	0
e8) Bienes Inmuebles	0	0	0	0	0	0	0	0	0
e9) Activos Intangibles	0	0	0	0	0	0	0	0	0
F. Inversión Pública (F=f1+f2+f3)									
f1) Obra Pública en Bienes de Dominio Público	0	0	0	0	0	0	0	0	0
f2) Obra Pública en Bienes Propios	0	0	0	0	0	0	0	0	0
f3) Proyectos Productivos y Acciones de Fomento	0	0	0	0	0	0	0	0	0
G. Inversiones Financieras y Otras Provisiones (G=g1+g2+g3+g4+g5+g6+g7)									
g1) Inversiones Para el Fomento de Actividades Productivas	0	0	0	0	0	0	0	0	0
g2) Acciones y Participaciones de Capital	0	0	0	0	0	0	0	0	0
g3) Compra de Títulos y Valores	0	0	0	0	0	0	0	0	0
g4) Concesión de Préstamos	0	0	0	0	0	0	0	0	0
g5) Inversiones en Fidelcomisos, Mandatos y Otros Análogos	0	0	0	0	0	0	0	0	0
Fidelcomiso de Desastres Naturales (Informativo)	0	0	0	0	0	0	0	0	0
g6) Otras Inversiones Financieras	0	0	0	0	0	0	0	0	0
g7) Provisiones para Contingencias y Otras Erogaciones Especiales	0	0	0	0	0	0	0	0	0
H. Participaciones y Aportaciones (H=h1+h2+h3)									
h1) Participaciones	0	0	0	0	0	0	0	0	0
h2) Aportaciones	0	0	0	0	0	0	0	0	0
h3) Convenios	0	0	0	0	0	0	0	0	0
I. Deuda Pública (I=i1+i2+i3+i4+i5+i6+i7)									
i1) Amortización de la Deuda Pública	0	0	0	0	0	0	0	0	0
i2) Intereses de la Deuda Pública	0	0	0	0	0	0	0	0	0
i3) Comisiones de la Deuda Pública	0	0	0	0	0	0	0	0	0
i4) Gastos de la Deuda Pública	0	0	0	0	0	0	0	0	0
i5) Costo por Coberturas	0	0	0	0	0	0	0	0	0
i6) Apoyos Financieros	0	0	0	0	0	0	0	0	0
i7) Adeudos de Ejercicios Fiscales Anteriores (ADEFAS)	0	0	0	0	0	0	0	0	0
II. Gasto Etiquetado (II=A+B+C+D+E+F+G+H+I)	0	0	0	0	0	0	0	0	0
A. Servicios Personales (A=a1+a2+a3+a4+a5+a6+a7)	0	0	0	0	0	0	0	0	0
a1) Remuneraciones al Personal de Carácter Permanente	0	0	0	0	0	0	0	0	0
a2) Remuneraciones al Personal de Carácter Transitorio	0	0	0	0	0	0	0	0	0

e7) Activos Biológicos	0	0	0	0	0	0
e8) Bienes Inmuebles	0	0	0	0	0	0
e9) Activos Intangibles	0	0	0	0	0	0
F. Inversión Pública (F=f1+f2+f3)	0	0	0	0	0	0
f1) Obra Pública en Bienes de Dominio Público	0	0	0	0	0	0
f2) Obra Pública en Bienes Propios	0	0	0	0	0	0
f3) Proyectos Productivos y Acciones de Fomento	0	0	0	0	0	0
G. Inversiones Financieras y Otras Provisiones (G=g1+g2+g3+g4+g5+g6+g7)	0	0	0	0	0	0
g1) Inversiones Para el Fomento de Actividades Productivas	0	0	0	0	0	0
g2) Acciones y Participaciones de Capital	0	0	0	0	0	0
g3) Compra de Títulos y Valores	0	0	0	0	0	0
g4) Concesión de Préstamos	0	0	0	0	0	0
g5) Inversiones en Fideicomisos, Mandatos y Otros Análogos	0	0	0	0	0	0
Fideicomiso de Desastres Naturales (Informativo)	0	0	0	0	0	0
g6) Otras Inversiones Financieras	0	0	0	0	0	0
g7) Provisiones para Contingencias y Otras Erogaciones Especiales	0	0	0	0	0	0
H. Participaciones y Aportaciones (H=h1+h2+h3)	0	0	0	0	0	0
h1) Participaciones	0	0	0	0	0	0
h2) Aportaciones	0	0	0	0	0	0
h3) Convenios	0	0	0	0	0	0
I. Deuda Pública (I=i1+i2+i3+i4+i5+i6+i7)	0	0	0	0	0	0
i1) Amortización de la Deuda Pública	0	0	0	0	0	0
i2) Intereses de la Deuda Pública	0	0	0	0	0	0
i3) Comisiones de la Deuda Pública	0	0	0	0	0	0
i4) Gastos de la Deuda Pública	0	0	0	0	0	0
i5) Costo por Coberturas	0	0	0	0	0	0
i6) Apoyos Financieros	0	0	0	0	0	0
i7) Adeudos de Ejercicios Fiscales Anteriores (ADEFAS)	0	0	0	0	0	0
III. Total de Egresos (III = I + II)	22,566,748	3,859,800	26,426,548	17,644,617	5,835,541	8,781,931

ELABORÓ

LAE. LUIS RAMIN ANTONIO MARTINEZ
JEFE DE LA OFINA. REC. FINANCIEROS

VERIFICÓ

MAYGE. MARIA LUISA ROSALDO IZQUIERDO
SUBDIRECCION ADMINISTRATIVA

AUTORIZÓ

M. T. I. MIGUEL HERNÁNDEZ LINARES
DIRECCION GENERAL



INSTITUTO TECNOLÓGICO SUPERIOR
DE JESÚS SARRANZA
DIRECCION GENERAL

7.7

INSTITUTO TECNOLÓGICO SUPERIOR DE JESÚS CARRANZA
 Estado Analítico del Ejercicio del Presupuesto de Egresos Detallado - LDF

Clasificación Administrativa
 Del 1 de enero al 31 de marzo de 2019

(PESOS)

Concepto (c)	Egresos						Subejercicio (e)
	Aprobado (d)	Ampliaciones/ (Reducciones)	Modificado	Devengado	Pagado		
I. Gasto No Etiquetado	22,566,748	3,859,800	26,426,548	17,644,617	5,835,541	8,781,931	
A. Dependencia o Unidad Administrativa 1	22,566,748	3,859,800	26,426,548	17,644,617	5,835,541	8,781,931	
II. Gasto Etiquetado	0	0	0	0	0	0	
A. Dependencia o Unidad Administrativa 1	0	0	0	0	0	0	
III. Total de Egresos (III = I + II)	22,566,748	3,859,800	26,426,548	17,644,617	5,835,541	8,781,931	

ELABORÓ


 LAE. LUIS RAMIN ANTONIO MARTINEZ
 JEFE DE LA OFINA. REC. FINANCIEROS

VERIFICÓ


 MAYGE. MARIA LUISA ROSALDO
 IZQUIERDO
 SUBDIRECCION ADMINISTRATIVA

AUTORIZÓ



 M. T. I. MIGUEL HERNANDEZ LINARES
 DIRECCION GENERAL



INSTITUTO TECNOLÓGICO SUPERIOR
 DE JESÚS CARRANZA
 DIRECCION GENERAL

INSTITUTO TECNOLÓGICO SUPERIOR DE JESÚS CARRANZA
Estado Analítico del Ejercicio del Presupuesto de Egresos Detallado - LDF
Clasificación Funcional (Finalidad y Función)
Del 1 de enero al 31 de marzo de 2019
(PESOS)

Concepto (c)	Egresos					Subejercicio (e)
	Aprobado (d)	Ampliaciones/ (Reducciones)	Modificado	Devengado	Pagado	
I. Gasto No Etiquetado (I=A+B+C+D)	22,566,748	3,859,800	26,426,548	17,644,617	5,835,541	8,781,931
A. Gobierno (A=a1+a2+a3+a4+a5+a6+a7+a8)	0	0	0	0	0	0
a1) Legislación	0	0	0	0	0	0
a2) Justicia	0	0	0	0	0	0
a3) Coordinación de la Política de Gobierno	0	0	0	0	0	0
a4) Relaciones Exteriores	0	0	0	0	0	0
a5) Asuntos Financieros y Hacendarios	0	0	0	0	0	0
a6) Seguridad Nacional	0	0	0	0	0	0
a7) Asuntos de Orden Público y de Seguridad Interior	0	0	0	0	0	0
a8) Otros Servicios Generales	0	0	0	0	0	0
B. Desarrollo Social (B=b1+b2+b3+b4+b5+b6+b7)	22,566,748	3,859,800	26,426,548	17,644,617	5,835,541	8,781,931
b1) Protección Ambiental	0	0	0	0	0	0
b2) Vivienda y Servicios a la Comunidad	0	0	0	0	0	0
b3) Salud	0	0	0	0	0	0
b4) Recreación, Cultura y Otras Manifestaciones Sociales	0	0	0	0	0	0
b5) Educación	22,566,748	3,859,800	26,426,548	17,644,617	5,835,541	8,781,931
b6) Protección Social	0	0	0	0	0	0
b7) Otros Asuntos Sociales	0	0	0	0	0	0
C. Desarrollo Económico (C=c1+c2+c3+c4+c5+c6+c7+c8+c9)	0	0	0	0	0	0
c1) Asuntos Económicos, Comerciales y Laborales en General	0	0	0	0	0	0
c2) Agropecuaria, Silvicultura, Pesca y Caza	0	0	0	0	0	0
c3) Combustibles y Energía	0	0	0	0	0	0
c4) Minería, Manufacturas y Construcción	0	0	0	0	0	0
c5) Transporte	0	0	0	0	0	0
c6) Comunicaciones	0	0	0	0	0	0
c7) Turismo	0	0	0	0	0	0
c8) Ciencia, Tecnología e Innovación	0	0	0	0	0	0
c9) Otras Industrias y Otros Asuntos Económicos	0	0	0	0	0	0
D. Otras No Clasificadas en Funciones Anteriores (D=d1+d2+d3+d4)	0	0	0	0	0	0




d1) Transacciones de la Deuda Publica / Costo Financiero de la Deuda	0	0	0	0	0	0	0	0	0
d2) Transferencias, Participaciones y Aportaciones entre Diferentes Niveles y Órdenes de Gobierno	0	0	0	0	0	0	0	0	0
d3) Sanearamiento del Sistema Financiero	0	0	0	0	0	0	0	0	0
d4) Adeudos de Ejercicios Fiscales Anteriores	0	0	0	0	0	0	0	0	0
II. Gasto Etiquetado (I=A+B+C+D)	0	0	0	0	0	0	0	0	0
A. Gobierno (A=a1+a2+a3+a4+a5+a6+a7+a8)	0	0	0	0	0	0	0	0	0
a1) Legislación	0	0	0	0	0	0	0	0	0
a2) Justicia	0	0	0	0	0	0	0	0	0
a3) Coordinación de la Política de Gobierno	0	0	0	0	0	0	0	0	0
a4) Relaciones Exteriores	0	0	0	0	0	0	0	0	0
a5) Asuntos Financieros y Hacendarios	0	0	0	0	0	0	0	0	0
a6) Seguridad Nacional	0	0	0	0	0	0	0	0	0
a7) Asuntos de Orden Público y de Seguridad Interior	0	0	0	0	0	0	0	0	0
a8) Otros Servicios Generales	0	0	0	0	0	0	0	0	0
B. Desarrollo Social (B=b1+b2+b3+b4+b5+b6+b7)	0	0	0	0	0	0	0	0	0
b1) Protección Ambiental	0	0	0	0	0	0	0	0	0
b2) Vivienda y Servicios a la Comunidad	0	0	0	0	0	0	0	0	0
b3) Salud	0	0	0	0	0	0	0	0	0
b4) Recreación, Cultura y Otras Manifestaciones Sociales	0	0	0	0	0	0	0	0	0
b5) Educación	0	0	0	0	0	0	0	0	0
b6) Protección Social	0	0	0	0	0	0	0	0	0
b7) Otros Asuntos Sociales	0	0	0	0	0	0	0	0	0
C. Desarrollo Económico (C=c1+c2+c3+c4+c5+c6+c7+c8+c9)	0	0	0	0	0	0	0	0	0
c1) Asuntos Económicos, Comerciales y Laborales en General	0	0	0	0	0	0	0	0	0
c2) Agropecuaria, Silvicultura, Pesca y Caza	0	0	0	0	0	0	0	0	0
c3) Combustibles y Energía	0	0	0	0	0	0	0	0	0
c4) Minería, Manufacturas y Construcción	0	0	0	0	0	0	0	0	0
c5) Transporte	0	0	0	0	0	0	0	0	0
c6) Comunicaciones	0	0	0	0	0	0	0	0	0
c7) Turismo	0	0	0	0	0	0	0	0	0
c8) Ciencia, Tecnología e Innovación	0	0	0	0	0	0	0	0	0
c9) Otras Industrias y Otros Asuntos Económicos	0	0	0	0	0	0	0	0	0

[Handwritten signature]

[Handwritten mark]

[Handwritten signature]

D. Otras No Clasificadas en Funciones Anteriores (D=d1+d2+d3+d4)							
d1) Transacciones de la Deuda Publica / Costo Financiero de la Deuda	0	0	0	0	0	0	0
d2) Transferencias, Participaciones y Aportaciones entre Diferentes Niveles y Órdenes de Gobierno	0	0	0	0	0	0	0
d3) Saneamiento del Sistema Financiero	0	0	0	0	0	0	0
d4) Adeudos de Ejercicios Fiscales Anteriores	0	0	0	0	0	0	0
III. Total de Egresos (III = I + II)	22,566,748	3,859,800	26,426,548	17,644,617	5,835,541	8,781,931	

ELABORÓ

LAE. LUIS RAMIN ANTONIO MARTINEZ
JEFE DE LA OFNA. REC. FINANCIEROS

VERIFICÓ

MAYGE. MARIA LUISA ROSALDO IZQUIERDO
SUBDIRECCION ADMINISTRATIVA

AUTORIZÓ

M. T. I. MIGUEL HERNÁNDEZ LINARES
DIRECCION GENERAL



INSTITUTO TECNOLÓGICO SUPERIOR
DE JESÚS CÁRANZA
DIRECCIÓN GENERAL

INSTITUTO TECNOLÓGICO SUPERIOR DE JESÚS GARRANZA
Estado Analítico del Ejercicio del Presupuesto de Egresos Detallado - LDF
Clasificación de Servicios Personales por Categoría
Del 1 de enero al 31 de marzo de 2019
(PESOS)

Concepto (c)	Egresos						Subejercicio (e)
	Aprobado (d)	Ampliaciones/ (Reducciones)	Modificado	Devengado	Pagado		
I. Gasto No Etiquetado (I=A+B+C+D+E+F)	14,181,177	2,146,408	16,327,585	16,327,585	4,791,718	0	
A. Personal Administrativo y de Servicio Público	14,181,177	2,146,408	16,327,585	16,327,585	4,791,718	0	
B. Magisterio	0	0	0	0	0	0	
C. Servicios de Salud (C=c1+c2)	0	0	0	0	0	0	
c1) Personal Administrativo	0	0	0	0	0	0	
c2) Personal Médico, Paramédico y afin	0	0	0	0	0	0	
D. Seguridad Pública	0	0	0	0	0	0	
E. Gastos asociados a la implementación de nuevas leyes federales o reformas a las mismas (E = e1 + e2)	0	0	0	0	0	0	
e1) Nombre del Programa o Ley 1	0	0	0	0	0	0	
e2) Nombre del Programa o Ley 2	0	0	0	0	0	0	
F. Sentencias laborales definitivas	0	0	0	0	0	0	
II. Gasto Etiquetado (II=A+B+C+D+E+II)	0	0	0	0	0	0	
A. Personal Administrativo y de Servicio Público	0	0	0	0	0	0	
B. Magisterio	0	0	0	0	0	0	
C. Servicios de Salud (C=c1+c2)	0	0	0	0	0	0	
c1) Personal Administrativo	0	0	0	0	0	0	
c2) Personal Médico, Paramédico y afin	0	0	0	0	0	0	
D. Seguridad Pública	0	0	0	0	0	0	
E. Gastos asociados a la implementación de nuevas leyes federales o reformas a las mismas (E = e1 + e2)	0	0	0	0	0	0	
e1) Nombre del Programa o Ley 1	0	0	0	0	0	0	
e2) Nombre del Programa o Ley 2	0	0	0	0	0	0	
F. Sentencias laborales definitivas	0	0	0	0	0	0	
III. Total del Gasto en Servicios Personales (III = I + II)	14,181,177	2,146,408	16,327,585	16,327,585	4,791,718	0	

ELABORÓ

LAE. LUIS RAMIN ANTONIO MARTINEZ
JEFE DE LA OFNA. REC. FINANCIEROS

VERIFICÓ

MAYGE. MARIA LUISA ROSADO IZQUIERDOS
SUBDIRECCION ADMINISTRATIVA

AUTORIZÓ

M. T. I. MIGUEL HERNANDEZ LINARES
DIRECCION GENERAL



INSTITUTO TECNOLÓGICO SUPERIOR DE JESÚS CARRANZA
 Guía de Cumplimiento de la Ley de Disciplina Financiera de las Entidades Federativas y Municipios
 Del 1 de enero al 31 de marzo de 2019

Indicadores de Observancia (c)	Implementación		Resultado		Fundamento (h)	Comentarios (i)
	SI	NO	Monto o valor (f)	Unidad (pesos/porcentaje) (g)		
INDICADORES PRESUPUESTARIOS						
A. INDICADORES CUANTITATIVOS						
1. Balance Presupuestario Sostenible (j)						
a. Propuesto		Iniciativa de Ley de Ingresos y Proyecto de Presupuesto de Egresos		pesos	Art. 6 y 19 de la LDF	
b. Aprobado		Ley de Ingresos y Presupuesto de Egresos		pesos	Art. 6 y 19 de la LDF	
c. Ejercido		Cuenta Pública / Formato 4 LDF		pesos	Art. 6 y 19 de la LDF	
2. Balance Presupuestario de Recursos Disponibles Sostenible (k)						
a. Propuesto		Iniciativa de Ley de Ingresos y Proyecto de Presupuesto de Egresos		pesos	Art. 6 y 19 de la LDF	
b. Aprobado		Ley de Ingresos y Presupuesto de Egresos		pesos	Art. 6 y 19 de la LDF	
c. Ejercido		Cuenta Pública / Formato 4 LDF		pesos	Art. 6 y 19 de la LDF	
3. Financiamiento Neto dentro del Techo de Financiamiento Neto (l)						
a. Propuesto		Iniciativa de Ley de Ingresos		pesos	Art. 6, 19 y 46 de la LDF	
b. Aprobado		Ley de Ingresos		pesos	Art. 6, 19 y 46 de la LDF	
c. Ejercido		Cuenta Pública / Formato 4 LDF		pesos	Art. 6, 19 y 46 de la LDF	
4. Recursos destinados a la atención de desastres naturales						
a. Asignación al fideicomiso para desastres naturales (m)						
a.1 Aprobado		Reporte Trim. Formato 6 a)		pesos	Art. 9 de la LDF	
a.2 Pagado		Cuenta Pública / Formato 6 a)		pesos	Art. 9 de la LDF	
b. Aportación promedio realizada por la Entidad Federativa durante las 5 ejercicios previos, para infraestructura dañada por desastres naturales (n)		Autorizaciones de recursos aprobados por el FONDEN		pesos	Art. 9 de la LDF	
c. Saldo del fideicomiso para desastres naturales (o)		Cuenta Pública / Auxiliar de Cuentas		pesos	Art. 9 de la LDF	
d. Costo promedio de los últimos 5 ejercicios de la reconstrucción de infraestructura dañada por desastres naturales (p)		Autorizaciones de recursos aprobados por el FONDEN		pesos	Art. 9 de la LDF	
5. Techo para servicios personales (q)						
a. Asignación en el Presupuesto de Egresos		Reporte Trim. Formato 6 d)		pesos	Art. 10 y 21 de la LDF	
b. Ejercido		Reporte Trim. Formato 6 d)		pesos	Art. 13 Fracc. V y 21 de la LDF	
6. Previsiones de gasto para compromisos de pago derivados de APPs (r)						
a. Asignación en el Presupuesto de Egresos		Presupuesto de Egresos		pesos	Art. 11 y 21 de la LDF	
7. Techo de ADEFA5 para el ejercicio fiscal (s)						
a. Propuesto		Proyecto de Presupuesto de Egresos		pesos	Art. 12 y 20 de la LDF	
b. Aprobado		Reporte Trim. Formato 6 a)		pesos	Art. 12 y 20 de la LDF	
c. Ejercido		Cuenta Pública / Formato 6 a)		pesos	Art. 12 y 20 de la LDF	
B. INDICADORES CUALITATIVOS						
1. Iniciativa de Ley de Ingresos y Proyecto de Presupuesto de Egresos						
a. Objetivos anuales, estrategias y metas para el ejercicio fiscal (t)		Iniciativa de Ley de Ingresos y Proyecto de Presupuesto de Egresos			Art. 5 y 18 de la LDF	
b. Proyecciones de ejercicios posteriores (u)		Iniciativa de Ley de Ingresos y Proyecto de Presupuesto de Egresos			Art. 5 y 18 de la LDF	

